

ЎЗБЕКИСТОН РЕСПУБЛИКАСИ ХАЛҚ ТАЪЛИМИ ВАЗИРЛИГИ
А.АВЛОНИЙ НОМИДАГИ ХАЛҚ ТАЪЛИМИ ТИЗИМИ РАЎБАР ВА
МУТАХАССИС ХОДИМЛАРИНИ ҚАЙТА ТАЙЁРЛАШ ВА МАЛАКАСИНИ
ОШИРИШ ИНСТИТУТИ

ТАЪЛИМНИ БОШҚАРИШ НАЗАРИЯСИ ВА АМАЛИЁТИ КАФЕДРАСИ

МАСОФАВИЙ ТАЪЛИМНИ ТАШКИЛ ЭТИШДА ZOOM ДАСТУРИ ИМКОНИАТЛАРИДАН ФОЙДАЛАНИШ БЎЙИЧА ЙЎРИҚНОМА



*Тузувчи: М.Д. Пардаева, Таълимни бошқариш
назарияси ва амалиёти кафедраси катта ўқитувчиси*

Тошкент-2020

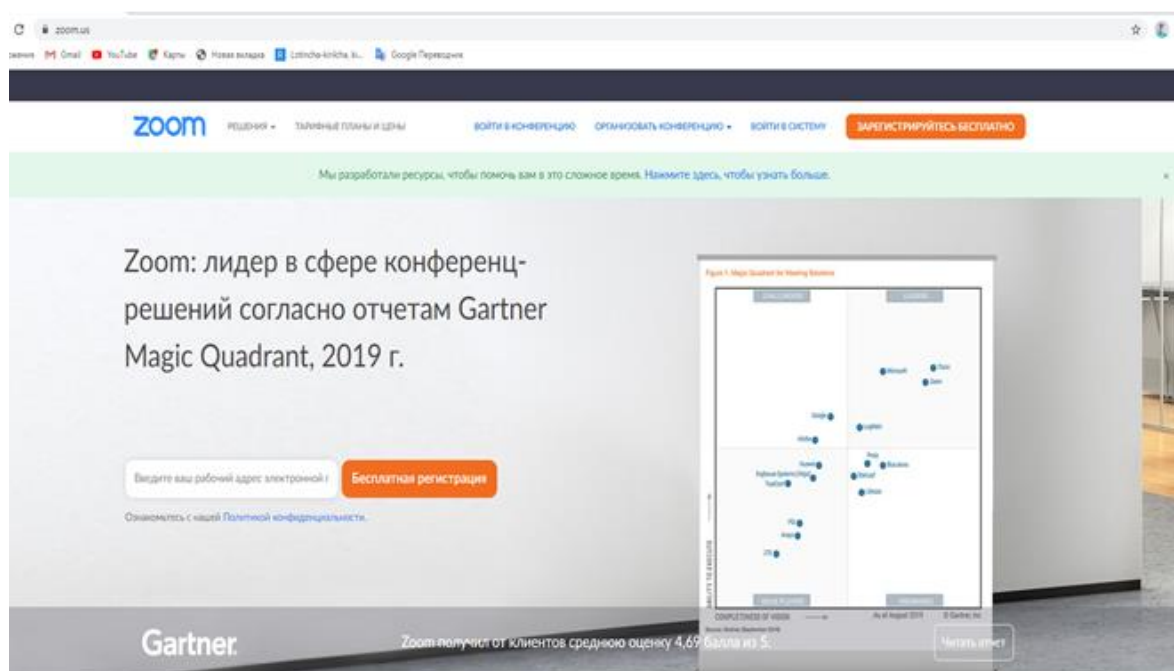
Масофавий таълимни ташкил этишда ZOOM дастуридан фойдаланиш бўйича йўриқнома

Бугунги кунда, ўқув-тарбия жараёнларини ташкил этишнинг анъанавий ва ноанъанавий шакллари қўллаш, ўқитишга замонавий ёндашувлар асосида шиддат билан ўзгариб бораётган жамият талабларига мос равишда таълим сифатини ошириш талаб этилмоқда.

Масофавий таълим муҳити замонавий ахборот, телекоммуникация ва вебтехнологиялар имкониятларига кўра ранг-баранглиги, контентнинг барча ёшдаги истеъмолчиларга мослаштирилганлиги билан ўзига жалб этади. Натижада, ўқувчиларга карантин шароитида мустақил таълим олишга кўмаклашиш, электрон таълим ресурсларидан самарали фойдаланиш, уларга янгиликларни тезкор равишда етказиш имконини бериши жараён иштирокчиларида қизиқишни кучайтиради. Фойдаланишнинг осон ва оддийлиги, ёшидан қатъи назар замонавий интернет ва ахборот технологиялари имкониятларидан самарали фойдаланиб барча таълим иштирокчиларига масофадан ёрдам бериш имконини таъминлайди.

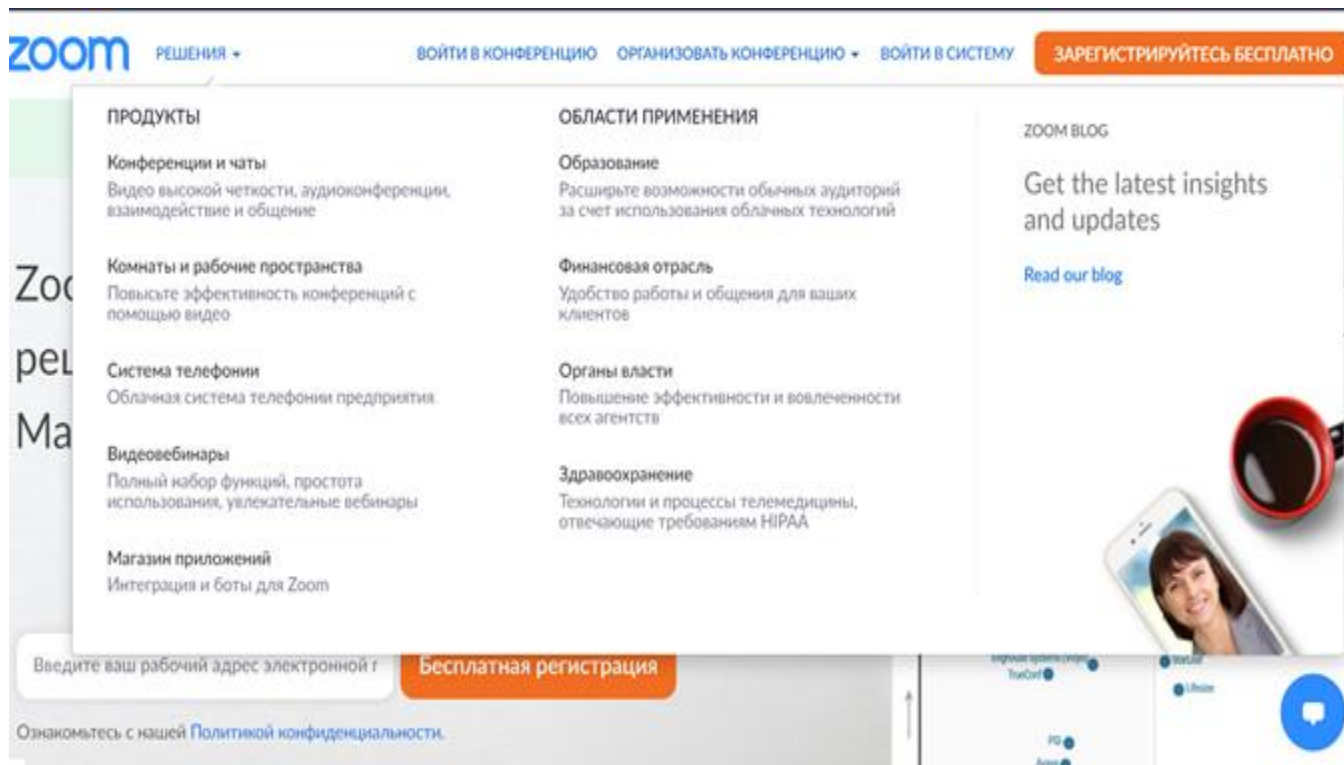
Бу йўриқномада бераётган тавсиялар мазкур дастурдан илк бор фойдаланишни бошлаётганлар учун тайёрланди.

1. Браузернинг манзиллар сатрига zoom.us ни киритинг ва пайдо бўлган ойна(1-расмга қаранг)дан мазкур дастур имкониятлари тўғрисида маълумот олинг, дастурни ўз телефон ёки компьютерингизга юклаб олиб, ўрнатинг.



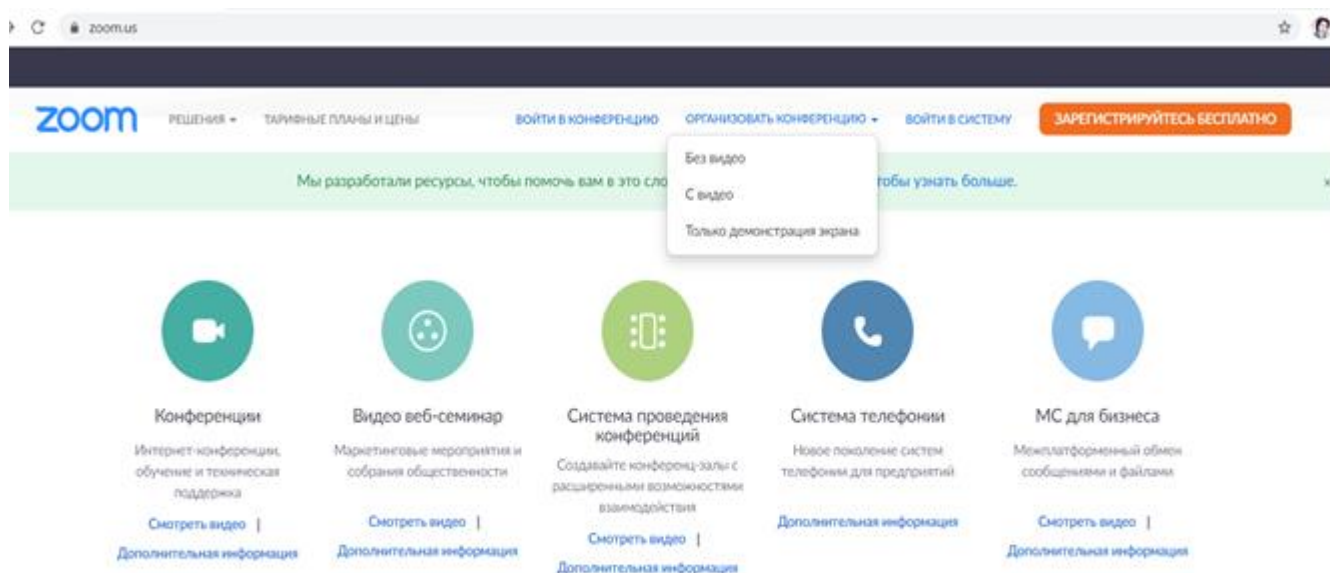
1-расм: zoom дастурининг бош диалог ойнаси

2. Шунингдек, мазкур ойнада дастурнинг имкониятларини очиб берувчи “Решения”, “Войти в конференцию”, “Организовать конференцию”, “Войти в систему” номли вкладкалар мавжуд (2-расмга қаранг). Вкладкаларда тақдим этилган имкониятлар рўйхатидан имкониятни танлаб унинг устига курсор билан босилса, кенгроқ маълумотлар тақдим этилади.



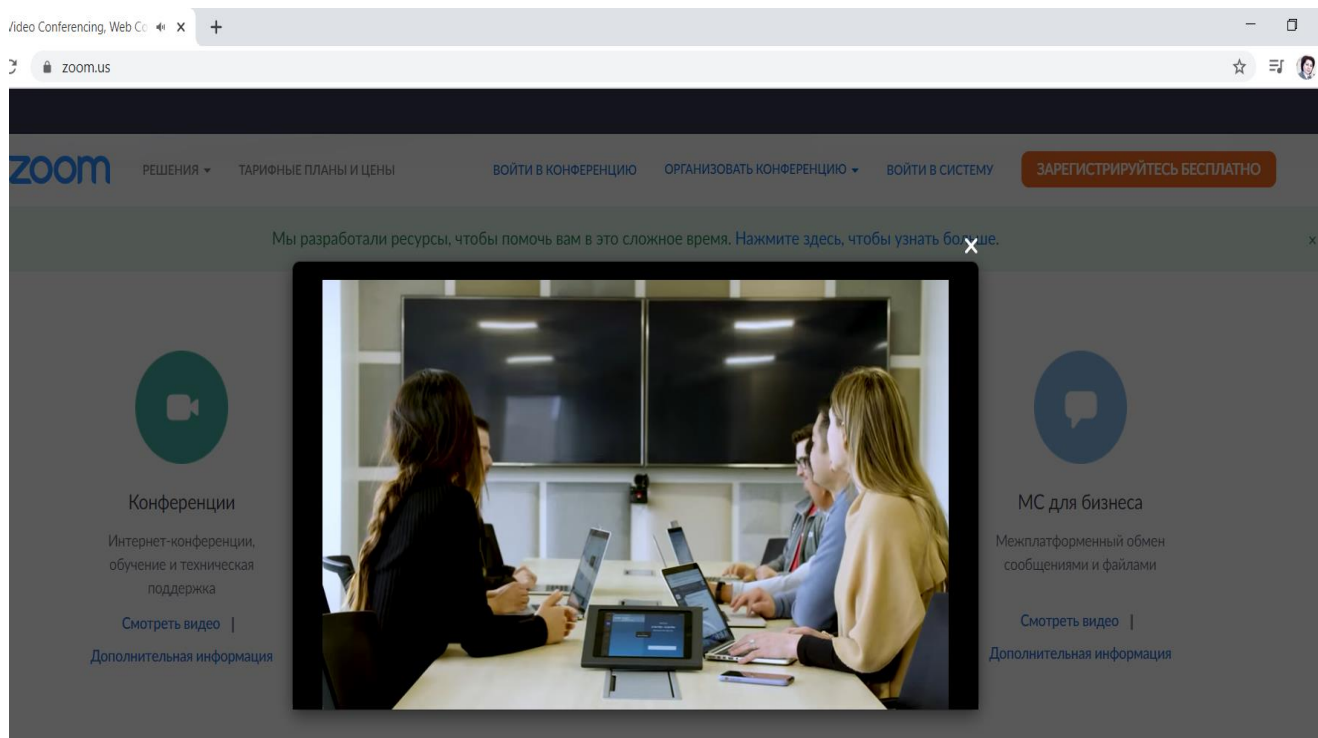
2-расм: zoom дастури “Решения” вкладкасига киритилган имкониятлар рўйхати

3. Матн кўринишидаги маълумотларни ўқишдан кўра видеороликлардан маълумот олишни афзал деб билсангиз, у ҳолда бош ойнанинг пастки қисмида видеоролик кўринишида қўшимча маълумотлар берилган (3-расмга қаранг).



3-расм: zoom дастури имкониятлари тўғрисида маълумотлар

Масалан, видео конференцияни ўтказиш тартиби тўғрисидаги маълумотни «Система проведения конференций» номли видеороликни томоша қилиш орқали олиш мумкин (гарчи, видеоролик инглиз тилида бўлсада, интернетда унинг русча ва ўзбекча вариантларини топиш мушкул эмас.

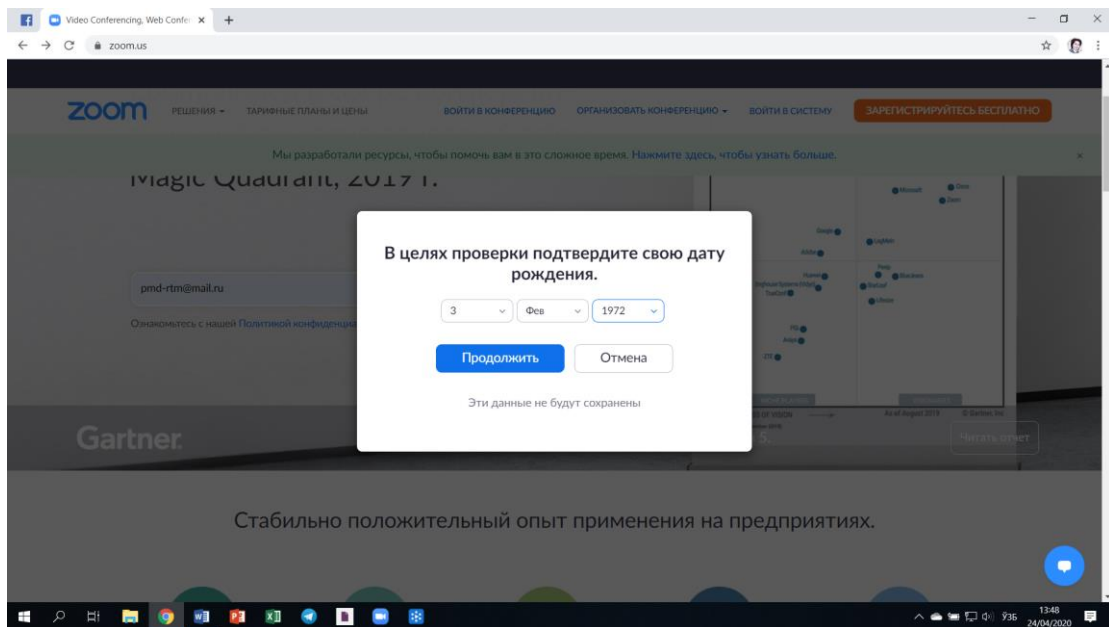


4-расм: zoom дастури имкониятлари тўғрисида видеоролик

4. Агар мазкур дастурдан фойдаланиш имкониятлари тўғрисида тасаввур пайдо бўлган бўлса, у ҳолда қуйидаги алгоритмни бажаринг:

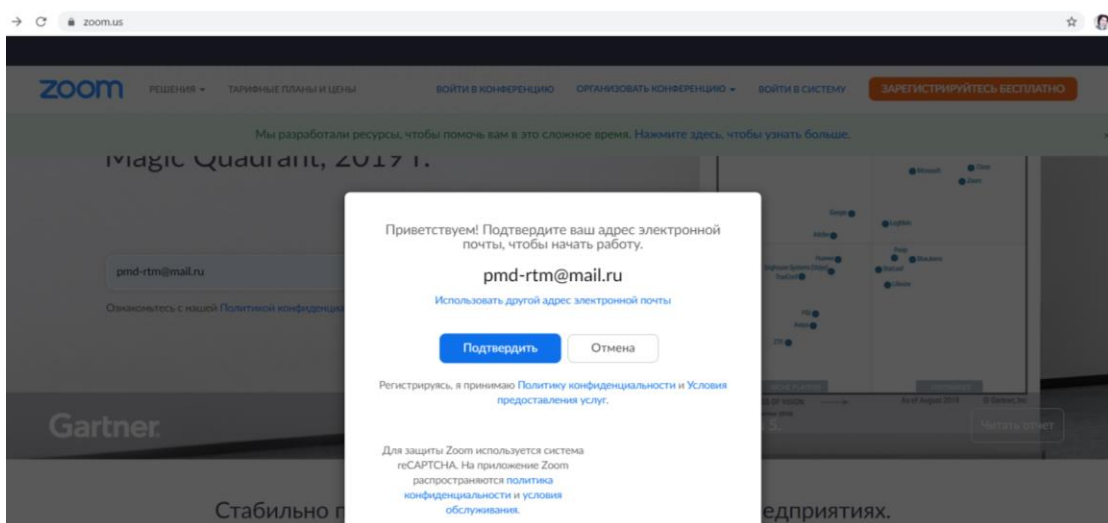
1-қадам: Даструнинг бош ойнасида “Бесплатная регистрация” қаторига ўз электрон почта манзилингизни киритиб курсор ёрдамида шу номдаги тугма устига босинг.

2-қадам: Пайдо бўлган диалог ойнасидаги шаклларни тўлдириш ва “Продолжить” тугмасини босинг (5-расмга қаранг).



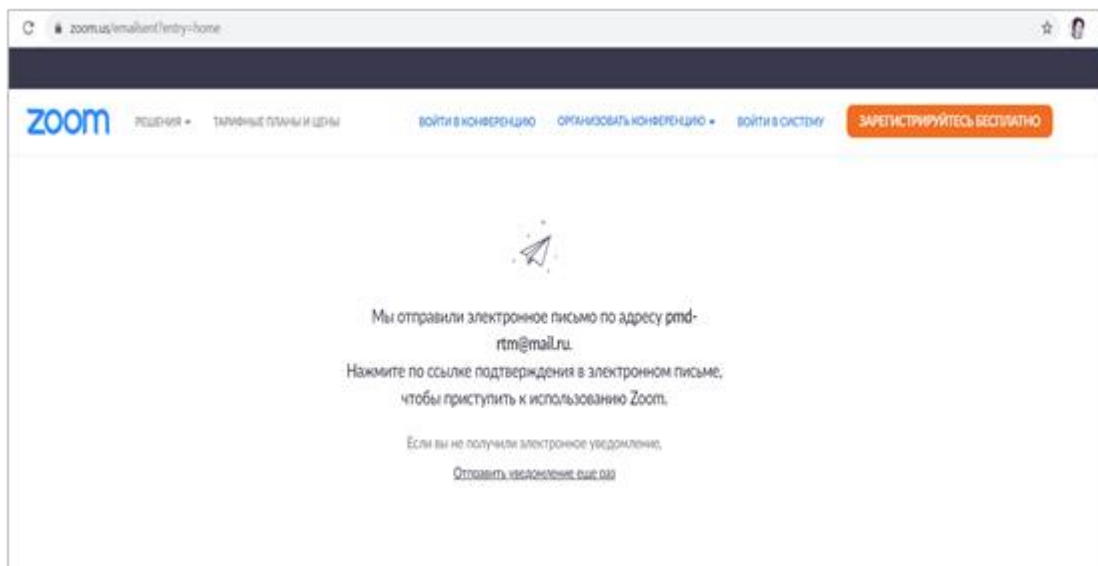
5-расм: zoom дастурида рўйхатдан ўтиш босқичи

3-қадам: навбатдаги пайдо бўлган диалог ойнада электрон почтангиз ҳақидаги маълумотни тасдиқлашингиз сўралади ва “Подтвердить” тугмасини босиб буни амалга оширинг (6-расмга қаранг).



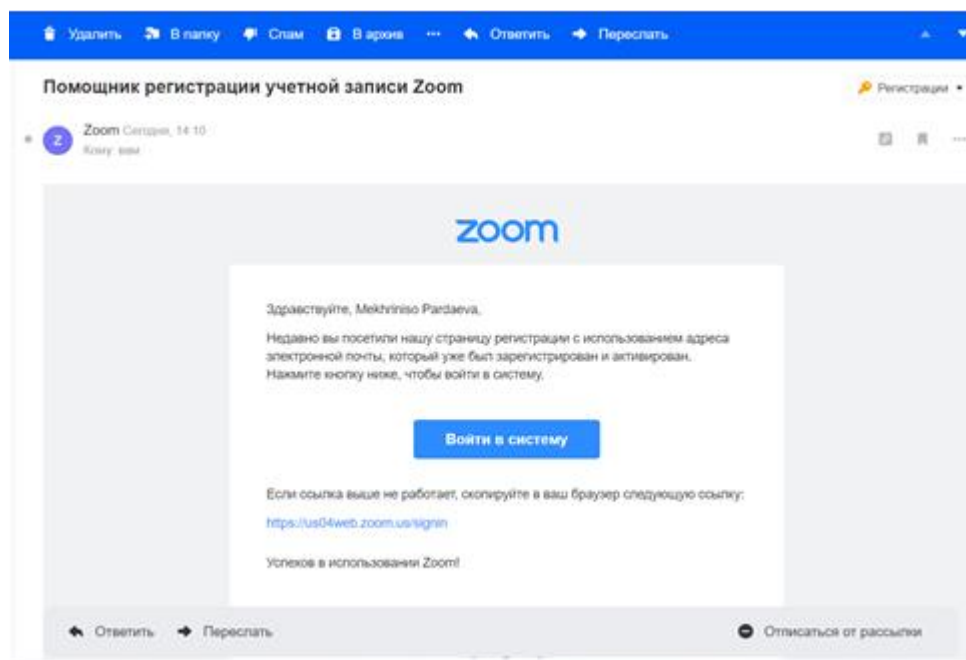
6-расм: zoom дастурида рўйхатдан ўтиш босқичи

4-қадам: Дастур сизнинг робот эмаслигини турли расмларни мантиқан тўғри танлашингиз орқали синаб кўради ва сизнинг электрон почтангизга zoomдан фойдаланиб дастурнинг фойдаланувчиси сифатида фаолиятингизни бошлаш учун ссилкани жўнатганини хабар қилади (7-расмга қаранг).



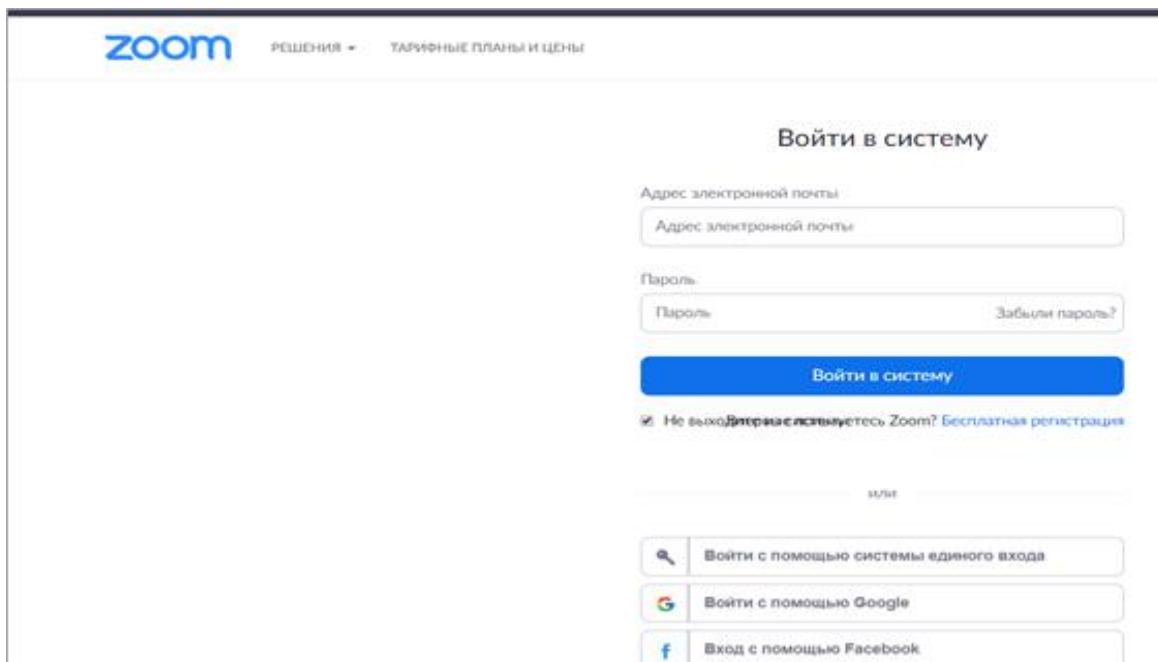
7-расм: zoom дастурида рўйхатдан ўтиш босқичи

5-қадам: “Войти в систему” тугмасини босиб навбатдаги қадамга ўтинг.



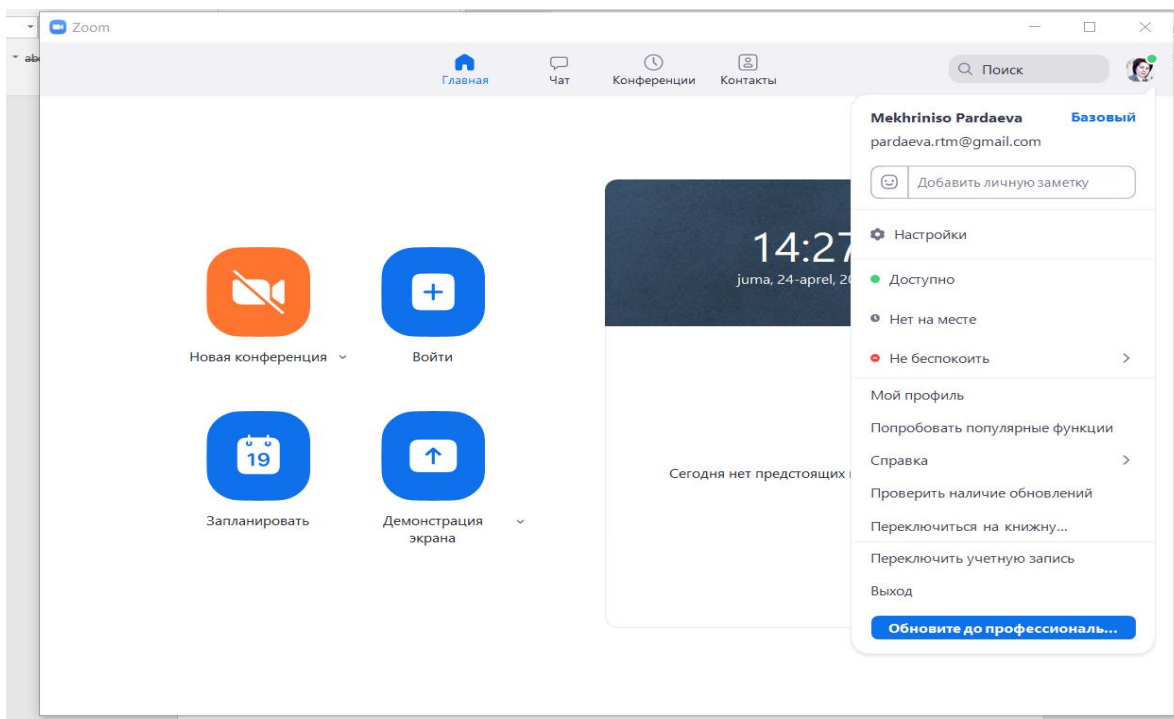
8-расм: электрон почтангиз орқали zoom тизимга кириш

6-қadam: Ўз электрон почта ва паролнингизни киритинг (9-расмга қаранг).



9-расм: электрон почтангиз орқали zoom тизимга кириш

7-қadam: Компьютер/телефонга ўрнатиб, рўйхатдан ўтган zoomга кириб, ўз akkaунтингиз орқали янги конференцияларни режалаштириш, ўтаётганларида иштирок этиш ёки ўз шахсий конференцияларингизни режалаштирингиз мумкин (10-расмга қаранг).



10-расм: zoom дастуридан фойдаланишни созлаш (настройка)